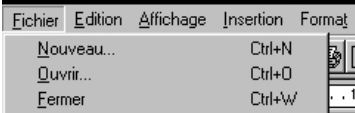



TP n°17-01

Réalisez une lettre, avec un logiciel de traitement de texte, que vous enverrez à différents fournisseurs auprès desquels nous serions susceptibles d'acheter le matériel nécessaire à la fabrication de nos horloges. Dans cette lettre vous demanderez le coût d'achat du matériel suivant:

| Pièce | Nombre |
|--|--------|
| Plaques de PVC bleu, 330x160x3 mm | 200 |
| Cd décoratifs « plage » | 200 |
| Piles AA 1,5 V | 600 |
| Mécanisme d'horloge à quartz avec contact électrique | 200 |
| Kit circuit électronique « ding dong » | 200 |

| N° | Description de l'activité | Remarques |
|----|--|---|
| 01 | Lancez un logiciel de traitement de texte | WORKS |
| 02 | Ouvrez un nouveau document |  |
| 03 | Enregistrez votre fichier dans le répertoire c:\mes documents. |  |

MISE EN FORME DE L'INFORMATION

QUATRIEME

M. OLIGER - COLLÈGE VICTOR HUGO - COLMAR

| N° | Description de l'activité | Remarques | | | | | | |
|-------------------------|--|---|-----------------|--------|-------------------------|--|-------------|--------|
| 04 | Ecrivez votre lettre de demande de devis. | L'adresse, l'objet de la lettre, la description du matériel, une formule de politesse | | | | | | |
| 05 | Enregistrez votre lettre dans le répertoire c:\mes documents | <table border="1"> <tr> <td>Enregistrer</td> <td>Ctrl+S</td> </tr> <tr> <td>Enregistrer sous...</td> <td></td> </tr> </table> | Enregistrer | Ctrl+S | Enregistrer sous... | | | |
| Enregistrer | Ctrl+S | | | | | | | |
| Enregistrer sous... | | | | | | | | |
| 06 | Imprimez votre lettre | <table border="1"> <tr> <td>Mise en page...</td> <td></td> </tr> <tr> <td>Àperçu avant impression</td> <td></td> </tr> <tr> <td>Imprimer...</td> <td>Ctrl+P</td> </tr> </table> | Mise en page... | | Àperçu avant impression | | Imprimer... | Ctrl+P |
| Mise en page... | | | | | | | | |
| Àperçu avant impression | | | | | | | | |
| Imprimer... | Ctrl+P | | | | | | | |
| 07 | Fermez votre fichier | | | | | | | |
| 08 | Quittez le logiciel WORKS | | | | | | | |

MISE EN FORME DE L'INFORMATION

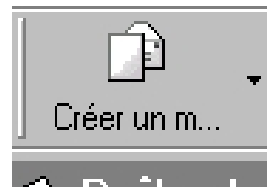
QUATRIEME

M. OLIGER - COLLÈGE VICTOR HUGO - COLMAR

Tp n°18-01:

Faites un message électronique, avec le logiciel Outlook express, pour les différents fournisseurs auprès desquels nous serions susceptibles d'acheter le matériel nécessaire pour fabriquer nos horloges. Dans ce message vous demanderez le coût d'achat du matériel suivant:

| Pièce | Nombre |
|--|--------|
| Plaques de PVC bleu, 330x160x3 mm | 200 |
| Cd décoratifs « plage » | 200 |
| Piles AA 1,5 V | 600 |
| Mécanisme d'horloge à quartz avec contact électrique | 200 |
| Kit circuit électronique « ding dong » | 200 |

| N° | Description de l'activité | Remarques |
|----|--|---|
| 01 | Lancez un logiciel de messagerie électronique | Outlook express |
| 02 | Ouvrez un nouveau message |  |
| 03 | Complétez l'en-tête et le corps du message électronique | |
| 04 | Enregistrez votre message dans le répertoire « brouillon » | N'envoyez pas votre message |
| 05 | Quittez le logiciel Outlook express | |

LE MESSAGE ELECTRONIQUE

QUATRIEME

M. OLIGER - COLLÈGE VICTOR HUGO - COLMAR

Tp n°18-02:

Refaites le même exercice que précédemment, mais utilisez cette fois, pour écrire votre message, le logiciel fourni par l'hébergeur de votre boîte aux lettres.

Adresse de connexion Internet :.....

Identifiant :.....

Mot de passe :.....

| N° | Description de l'activité | Remarques |
|----|--|-----------|
| 01 | Ouvrez le logiciel Internet explorer | |
| 02 | Entrez l'adresse Internet de l'hébergeur de notre boîte aux lettres. | |
| 03 | Ouvrez votre boîte aux lettres | |
| 04 | Ouvrez un nouveau message | |
| 05 | Complétez l'en-tête et le corps de votre message | |
| 06 | Envoyez votre message | |
| 07 | Déconnectez-vous d'Internet | |
| 08 | Quittez Internet explorer. | |

LE MESSAGE ELECTRONIQUE

QUATRIEME

M. OLIGER - COLLÈGE VICTOR HUGO - COLMAR

Tp n°19-01:

Vous allez devoir envoyer au collègue Victor Hugo la photo de l'horloge que vous allez fabriquer cette année. Pour cela écrivez un petit message explicatif (description et caractéristiques de l'horloge) et joignez-y les photos de votre horloge.

| N° | Désignation des opérations | Remarques |
|----|--|---------------------------------|
| 01 | Ouvrez le logiciel Outlook express | |
| 02 | Ouvrez un nouveau message | |
| 03 | Ecrivez la lettre explicative | |
| 04 | Insérez les images de votre horloge | C:\mes documents\ ressources |
| 05 | Enregistrez votre message dans le répertoire « brouillon » | |
| 06 | Quittez le logiciel Outlook express | |

Tp n°19-02:

Refaites l'exercice précédent, mais pour écrire votre message, vous utiliserez le logiciel fourni par l'hébergeur de notre boîte aux lettres.

Adresse Internet :

Identifiant :

Mot de passe :

JOINDRE UN DOCUMENT À UN MESSAGE

QUATRIEME

M. OLIGER - COLLÈGE VICTOR HUGO - COLMAR

Tp n°19-03:

Vous allez devoir envoyer à un imprimeur votre lettre de demande de devis (pour le matériel nécessaire à la fabrication de vos horloges) via sa messagerie électronique. Pour réaliser ce travail vous devrez réaliser les deux choses suivantes:

1– Faire un message électronique dans lequel vous décrirez le travail que l'imprimeur devra faire (utilisez les renseignements suivants):

Adresse électronique: imprimeur.alsacien@free.fr

Nombre de copies: 1000

Impression sur papier blanc

Fin de l'impression: au plus tard dans 15 jours

Paiement du travail à la livraison

2– Joindre votre fichier Works (traitement de texte) de demande de devis.

| N° | Désignation des opérations | Remarques |
|----|--|------------------|
| 01 | Ouvrez le logiciel Outlook express | |
| 02 | Ouvrez un nouveau message | |
| 03 | Ecrivez la lettre explicative | |
| 04 | Insérez votre fichier | C:\mes documents |
| 05 | Enregistrez votre message dans le répertoire « brouillon » | |
| 06 | Quittez le logiciel Outlook express | |

JOINDRE UN DOCUMENT À UN MESSAGE

QUATRIEME

M. OLIGER - COLLÈGE VICTOR HUGO - COLMAR

Tp n°20-01:

Répondez aux questions suivantes en utilisant l'encyclopédie que vous trouverez sur le site www.voila.fr

| N° | Désignation de l'activité | Remarques |
|----|---|--|
| 01 | Allumez votre poste informatique | |
| 02 | Lancez le logiciel Internet Explorer | |
| 03 | Dans la barre des adresses, notez l'adresse www.voila.fr | |
| 04 | Dans la page d'accueil, trouvez le lien [dictionnaire encyclopédique] et ouvrez-le | |
| 05 | Cherchez des exemples ou des définitions pour les mots suivants et notez-les sur la feuille réponse n°1 | Répondez toujours NON à la question posée par la fenêtre d'avertissement sécurité. |
| 06 | Fermez toutes les fenêtres d'internet explorer | |
| 07 | Quittez le logiciel internet explorer | |

SAVOIR SE CONNECTER SUR UN SITE INTERNET

QUATRIEME

M. OLIGER - COLLÈGE VICTOR HUGO - COLMAR

Nom:

Prénom:

Classe:

Feuille réponse n°1

1- Quels sont les différents types d'usinages ?

2- Qu'est-ce qu'un actionneur ?

3- Qu'est-ce qu'un capteur ?

4- Qu'est-ce qu'un MODEM ?

SAVOIR SE CONNECTER SUR UN SITE INTERNET

QUATRIEME

M. OLIGER - COLLÈGE VICTOR HUGO - COLMAR

Tp n°20-02:

Utilisez le site internet www.pagesjaunes.fr pour retrouver les numéros de téléphone suivants

| N° | Désignation de l'activité | Remarques |
|----|---|-----------|
| 01 | Allumez votre poste informatique | |
| 02 | Lancez le logiciel Internet Explorer | |
| 03 | Dans la barre des adresses notez l'adresse www.pagesjaunes.fr | |
| 04 | Cliquez sur l'onglet « <i>pages blanches</i> » | |
| 05 | <p>Recherchez les adresses et les numéros de téléphone des organismes suivants</p> <ul style="list-style-type: none">• La mairie de Colmar• Le collège Victor HUGO de Colmar• La piscine municipale de Colmar• La gare SNCF de Colmar• L'aéroport de Colmar <p>Notez toutes les réponses sur une feuille avec votre nom, votre prénom et votre classe</p> | |
| 06 | Fermez internet explorer | |

SAVOIR SE CONNECTER SUR UN SITE INTERNET

QUATRIEME

M. OLIGER - COLLÈGE VICTOR HUGO - COLMAR

Tp n°20-03:

Utilisez le moteur de recherche GOOGLE pour trouver les sites suivants:

L'horloge parlante.

Les Dernières nouvelles d'Alsace

Le journal l'Alsace

L'encyclopédie encarta en ligne

L'encyclopédie Atlas

Notez pour chaque site son adresse internet (voir dans la ligne des adresses).

| N° | Désignation de l'activité | Remarques |
|----|---|-----------|
| 01 | Lancez le logiciel Internet explorer | |
| 02 | Ouvrez le moteur de recherche GOOGLE (www.google.fr) | |
| 03 | Saisissez les mots clés pour faire votre recherche | |
| 04 | Cherchez le bon site | |
| 05 | Notez l'adresse du site | |
| 06 | Quittez le logiciel internet explorer | |

SAVOIR SE CONNECTER SUR UN SITE INTERNET

QUATRIEME

M. OLIGER - COLLÈGE VICTOR HUGO - COLMAR

Tp n°20-04:

Vous allez devoir trouver des informations sur le site du journal L'ALSACE.

| N° | Désignation de l'activité | Remarques |
|----|--|--------------------|
| 01 | Lancez le logiciel internet explorer | |
| 02 | Dans la ligne des adresses saisissez l'adresse du journal L'ALSACE | Www.alsapresse.com |
| 03 | Cliquez sur l'onglet [DOSSIER] | |
| 04 | Cliquez sur la ligne [les objets du siècle] | |
| 05 | Choisissez le dossier « le micro-ordinateur » | |
| 06 | Répondez aux questions qui se trouvent sur la feuille réponse n°2 | |
| 07 | Quittez internet explorer | |

SAVOIR SE CONNECTER SUR UN SITE INTERNET

QUATRIEME

M. OLIGER - COLLÈGE VICTOR HUGO - COLMAR

Nom:

Prénom:

Classe:

Feuille réponse n°2

1– Date d'apparition des premières disquettes 5 pouces 1/4 ?

2– Que présente Intel en 1978 ?

3– En quelle année est mis au point le CD rom ?

4– Qu'a fait AMSTRAD en 1986 ?

5– Quelle est l'histoire du logiciel Windows ?

6- Que se passe-t-il en France à partir de 1993 par rapport à l'internet ?

SAVOIR SE CONNECTER SUR UN SITE INTERNET

QUATRIEME

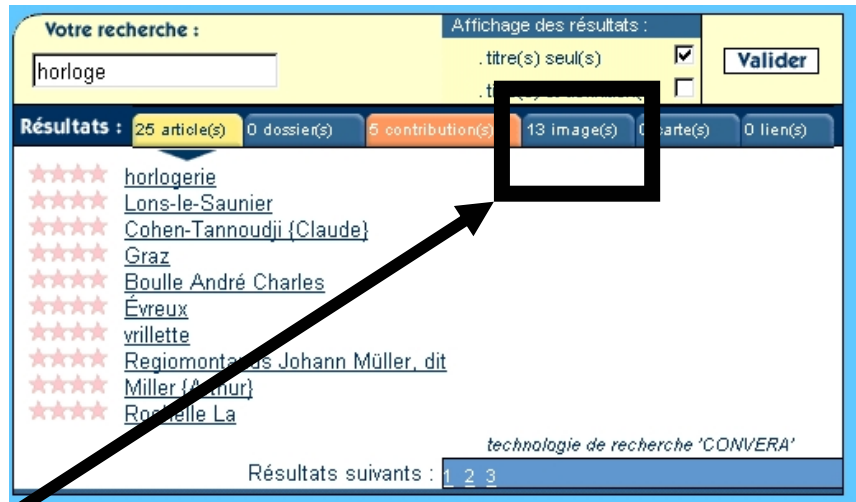
M. OLIGER - COLLÈGE VICTOR HUGO - COLMAR

Tp n°21-01:

En utilisant le logiciel internet explorer, allez sur le site www.webencyclo.com et faites une recherche sur le mot

« **horloge** ». Cliquez sur l'onglet [images]

et enregistrez les dans le répertoire c:/mes documents de votre ordinateur.



| N° | Désignation de l'activité | Remarques |
|----|--|-----------|
| 01 | Lancez internet explorer | |
| 02 | Saisissez l'adresse www.webencyclo.com | |
| 03 | Faites une recherche sur le mot « horloge » | |
| 04 | Cliquez sur l'onglet [images] | |
| 05 | Enregistrez dans le répertoire c:/mes documents de votre ordinateur toutes les images qui ont été trouvées. | |
| 06 | Choisissez une des images et envoyez-la par courrier électronique à l'adresse suivante en indiquant vos nom, prénom et classe. technologiecollege@free.fr | |
| 07 | Quittez internet explorer | |

SAVOIR TÉLÉCHARGER UN FICHER SUR INTERNET

QUATRIEME

M. OLIGER - COLLÈGE VICTOR HUGO - COLMAR

Tp n°21-02:

En utilisant le logiciel internet explorer, allez sur le site www.alsapresse.com.



| N° | Désignation de l'activité | Remarques |
|----|--|--|
| 01 | Lancez internet explorer | |
| 02 | Saisissez l'adresse www.alsapresse.com | |
| 03 | Cliquez sur l'onglet [Dossier] | |
| 04 | Cliquez sur la ligne [les objets du siècle] | |
| 05 | Choisissez le dossier [les avions] | 2 extraits d'articles |
| 06 | Cliquez sur les extraits d'articles avec le bouton droit de la souris et sélectionnez la commande [enregistrer la cible sous] | |
| 07 | Enregistrez chaque article dans le répertoire c:/mes documents | Attention au nom de votre fichier |
| 08 | Refaites les points 06 et 07 avec les dossiers suivants: La carte à puce Le micro-ordinateur La bouteille plastique | Enregistrez toutes les pages de ces dossiers |
| 09 | Quittez le logiciel internet explorer | |

SAVOIR TÉLÉCHARGER UN FICHER SUR INTERNET

QUATRIEME

M. OLIGER - COLLÈGE VICTOR HUGO - COLMAR

Tp n°21-03:



En utilisant le logiciel internet explorer, allez sur le site www.alsapresse.com.

| N° | Désignation de l'activité | Remarques |
|----|--|-----------|
| 01 | Lancez internet explorer | |
| 02 | Saisissez l'adresse www.alsapresse.com | |
| 03 | Cliquez sur l'onglet [Dossier] | |
| 04 | Cliquez sur la ligne [tous nos dossiers spéciaux] | |
| 05 | Retrouvez l'article « propriétaire sur la lune » | |
| 06 | Enregistrez cette page dans le répertoire c:/mes documents | |
| 07 | Que pensez-vous de cet article ? | |
| 08 | Quittez le logiciel internet explorer | |

SAVOIR TÉLÉCHARGER UN FICHER SUR INTERNET

QUATRIEME

M. OLIGER - COLLÈGE VICTOR HUGO - COLMAR

Tp n°21-04:

En utilisant le logiciel internet explorer, allez sur le site www.tiscali.fr pour télécharger un logiciel.



| N° | Désignation de l'activité | Remarques |
|----|--|----------------------|
| 01 | Lancez internet explorer | |
| 02 | Saisissez l'adresse www.tiscali.fr | |
| 03 | Cliquez sur l'onglet [télécharger] | |
| 04 | Recherchez le logiciel suivant: « Autorun slideshow 3.2c » | Fenêtre de recherche |
| 05 | Lorsque le moteur de recherche l'a trouvé, sélectionnez-le en cliquant dessus. | |
| 06 | Lancez son téléchargement . | |
| 07 | Dans la fenêtre qui apparaît, cliquez sur enregistrer | |
| 08 | Sélectionnez le répertoire et le nom du fichier et lancez le téléchargement en cliquant sur le bouton [enregistrer] | C:/mes documents |
| 09 | Quittez le logiciel internet explorer | |

SAVOIR TÉLÉCHARGER UN FICHIER SUR INTERNET

QUATRIEME

M. OLIGER - COLLÈGE VICTOR HUGO - COLMAR